

Anleitung Dashboard SwissImpex

Dezember 2025



SwissImpex

Neben dem Zugang zum **Dashboard** sind hier diese Anleitung sowie weitere Links zu **News** und ergänzenden **Informationen** und **Daten** vorhanden.

Schweizerische Eidgenossenschaft
Confédération suisse
Confederazione Svizzera
Confederaziun svizra

SwissImpex - Aussenhandel im Fokus

? [Icon] Anmelden →] DE ▾

Übersicht

SwissImpex

- SwissImpex**
Aussenhandelsstatistik ab 2012
[Dashboard](#)
- SwissImpex News**
Neuigkeiten zu SwissImpex und Aussenhandelsstatistik
[News](#)
- SwissImpex Anleitung**
Anleitung zur Benutzung des Dashboards
[Anleitung](#)

Aussenhandelszahlen

- Open Data**
Aussenhandelsstatistik ab 1988
Machine-readable Daten
[opendata.swiss](#)
114Y
- Methoden / Metadaten**
Alle zu Methoden und Metadaten auf einen Blick.
[Link](#)
- FAQ**
Häufig gestellte Fragen zur Aussenhandelsstatistik
[Link](#)

Kontakt Aussenhandelsstatistik

Statistische Informationen

Taubenstrasse 16
CH-3003 Bern

+41 58 462 66 10
stat@bzg.admin.ch

© 2025 - Bundesamt für Zoll und Grenzsicherheit

Die **Menusprache** kann oben rechts ausgewählt werden (DE, FR, EN).



SwissImpex

Auf den ersten Blick sieht man die **neusten Kennzahlen** nach Monat, Quartal und YTD zu Import + Export sowie den Saldo der Handelsbilanz.

Die Kennzahlen werden durch die folgenden Steuerelemente **nicht** verändert.

Die **Veränderungsraten** beziehen sich jeweils auf die entsprechende **Vorjahresperiode**.

SwissImpex - Aussenhandel im Fokus

Dashboard

Datenzeitraum: ☐ Alle ☒ Letzte 12 Monate

Waren - Tarifnummern HS | Waren - CPA | Waren - CTSA

Steuerelemente: ☒ Periode ☐ Alle ☐ Periode ☐ Alle ☐ Verkehrsrichtung ☐ Alle ☐ Total Gesamttotal (T...

Waren (Stufe) - Gesamthandel | Waren (Text) ☐ Alle ☐ Währung CHF | Gewichtseinheit Kilogramm (kg) | Ländergruppe - Gesamthandel | Untergruppe ☐ Alle ☐ Handelspartner ☐ Alle

Gesamthandel Import (Total 2)			Gesamthandel Export (Total 2)			Handelsbilanz Saldo (Total 2)		
	in Mio.	Veränderung ggü. Vorjahr		in Mio.	Veränderung ggü. Vorjahr		in Mio.	Veränderung ggü. Vorjahr
2025 10	39 987	▲ 45%	2025 10	42 091	▲ 15%	2025 10	2 104	▼ -76%
2025 Q3	95 234	▲ 27%	2025 Q3	104 466	▲ 15%	2025 Q3	9 232	▼ -40%
2025 01 - 2025 10	344 524	▲ 28%	2025 01 - 2025 10	386 456	▲ 19%	2025 01 - 2025 10	41 931	▼ -25%

Aussenhandel

Gesamttotal (Total 2)

Periode	Ländergruppe	Untergruppe	Handelspartner	Waren
<input type="checkbox"/> 2025 10	<input type="checkbox"/> Gesamthandel	<input type="checkbox"/> Gesamthandel	<input type="checkbox"/> -	<input type="checkbox"/> C
<input type="checkbox"/> 2025 09	<input type="checkbox"/> Gesamthandel	<input type="checkbox"/> Gesamthandel	<input type="checkbox"/> -	<input type="checkbox"/> C
<input type="checkbox"/> 2025 08	<input type="checkbox"/> Gesamthandel	<input type="checkbox"/> Gesamthandel	<input type="checkbox"/> -	<input type="checkbox"/> C
<input type="checkbox"/> 2025 07	<input type="checkbox"/> Gesamthandel	<input type="checkbox"/> Gesamthandel	<input type="checkbox"/> -	<input type="checkbox"/> C
<input type="checkbox"/> 2025 06	<input type="checkbox"/> Gesamthandel	<input type="checkbox"/> Gesamthandel	<input type="checkbox"/> -	<input type="checkbox"/> C



SwissImpex

Ganz oben kann der **Datenzeitraum** ausgewählt werden (letzte 12 Monate oder ganzer Zeitraum ab 2012).

Darunter wird das gewünschte **Güterverzeichnis** (Tarifnummern HS, CPA oder CTCI) ausgewählt.

SwissImpex - Aussenhandel im Fokus

Dashboard

Datenzeitraum: ☐ Alle ☒ Letzte 12 Monate

Waren - Tarifnummern HS | Waren - CPA | Waren - CTCI

Steuerelemente | Peridentyp Alle | Periode Alle | Verkehrsrichtung Alle | Total Gesamttotal (T...) | Waren (Stufe) - Gesamthandel | Waren (Text) Alle | Währung CHF | Gewichtseinheit Kilogramm (kg) | Ländergruppe - Gesamthandel | Untergruppe Alle | Handelspartner Alle

	in Mio.	Veränderung ggü. Vorjahr
2025 10	39 987	45%
2025 Q3	95 234	27%
2025 01 - 2025 10	344 524	28%

	in Mio.	Veränderung ggü. Vorjahr
2025 10	42 091	15%
2025 Q3	104 466	15%
2025 01 - 2025 10	386 456	19%

	in Mio.	Veränderung ggü. Vorjahr
2025 10	2 104	-76%
2025 Q3	9 232	-40%
2025 01 - 2025 10	41 931	-25%

Aussenhandel

Gesamttotal (Total 2)

Periode	Ländergruppe	Untergruppe	Handelspartner	Waren (Text)	Zusatzmenge ...	Verkehrsrichtung					
						Import			Export		
						Zusatzmenge	Kilogramm (kg)	CHF	Zusatzmenge	Kilogramm (kg)	CHF
2025 10	Gesamthandel	Gesamthandel	-	Gesamthandel			4 301 666 493	39 987 247 555		1 586 616 640	42 091 395 992
2025 09	Gesamthandel	Gesamthandel	-	Gesamthandel			3 687 193 219	37 033 571 054		1 513 008 875	39 560 022 791
2025 08	Gesamthandel	Gesamthandel	-	Gesamthandel			3 600 290 927	28 029 042 344		1 353 044 356	29 023 775 787
2025 07	Gesamthandel	Gesamthandel	-	Gesamthandel			4 057 796 279	30 171 899 008		1 653 170 978	35 883 026 488
2025 06	Gesamthandel	Gesamthandel	-	Gesamthandel			3 805 488 948	29 873 003 694		1 501 386 066	36 991 083 457



SwissImpex

Eine **Datenabfrage** kann mit diesen **Steuerelementen** eingeschränkt werden.

SwissImpex - Aussenhandel im Fokus

Dashboard

Datenzeitraum: ☐ Alle ☒ Letzte 12 Monate

Waren - Tarifrnummern HS | Waren - CPA | Waren - CTCI

Steuerelemente

Periodentyp: Periode: Verkehrsrichtung: Total:

Waren (Stufe): Waren (Text): Währung: Gewichtseinheit:

Ländergruppe: Untergruppe: Handelspartner:

Gesamthandel Import (Total 2)		
	in Mio.	Veränderung ggü. Vorjahr
2025 10	39 987	▲ 45%
2025 Q3	95 234	▲ 27%
2025 01 - 2025 10	344 524	▲ 28%

Gesamthandel Export (Total 2)		
	in Mio.	Veränderung ggü. Vorjahr
2025 10	42 091	▲ 15%
2025 Q3	104 466	▲ 15%
2025 01 - 2025 10	386 456	▲ 19%

Handelsbilanz Saldo (Total 2)		
	in Mio.	Veränderung ggü. Vorjahr
2025 10	2 104	▼ -76%
2025 Q3	9 232	▼ -40%
2025 01 - 2025 10	41 931	▼ -25%

Aussenhandel

Gesamttotal (Total 2)



SwissImpex

Eingabe der Abfrageparameter:

Steuerelement	Abfrage
Periodentyp	Jahr
Periode	2024
Verkehrsrichtung	Import
Total	Total 2
Waren (Stufe)	TN8
Waren (Text)	Orangen, Zitronen
Ländergruppe	-Kontinente
Handelspartner	Alle

SwissImpex - Aussenhandel im Fokus

Dashboard

Datenzeitraum: ☐ Alle ☒ Letzte 12 Monate

1

Je nach gewünschter Periode muss der Datenzeitraum ausgeweitet werden.

Waren - Tarifrnummern HS | Waren - CPA | Waren - CTCI

Steuerelemente

Periodentyp: Periode: Verkehrsrichtung: Total:

Waren (Stufe): Waren (Text): Währung: Gewichtseinheit:

Ländergruppe: Untergruppe: Handelspartner:

Gesamthandel Import (Total 2)		
	in Mio.	Veränderung ggü. Vorjahr
2025 10	39 987	▲ 45%
2025 Q3	95 234	▲ 27%
2025 01 - 2025 10	344 524	▲ 28%

Gesamthandel Export (Total 2)		
	in Mio.	Veränderung ggü. Vorjahr
2025 10	42 091	▲ 15%
2025 Q3	104 466	▲ 15%
2025 01 - 2025 10	386 456	▲ 19%

Handelsbilanz Saldo (Total 2)		
	in Mio.	Veränderung ggü. Vorjahr
2025 10	2 104	▼ -76%
2025 Q3	9 232	▼ -40%
2025 01 - 2025 10	41 931	▼ -25%

Aussenhandel

Gesamttotal (Total 2)



SwissImpex

Eingabe der Abfrageparameter:

Steuerelement	Abfrage
Periodentyp	2 Jahr
Periode	3 2024
Verkehrsrichtung	4 Import
Total	5 Total 2
Waren (Stufe)	6 TN8
Waren (Text)	7 Orangen, Zitronen
Ländergruppe	Kontinente
Handelspartner	Alle

1

Datenzeitraum

☒ Alle

☐ Letzte 12 Monate

2

Periodentyp

Alle

Wert suchen

Alle auswählen

(J) Jahr

(M) Jahr Monat

(Q) Jahr Quartal

3

Periode

Wert suchen

☐ Alle auswählen

☐ 2016

☐ 2017

☐ 2018

☐ 2019

☐ 2020

☐ 2021

☐ 2022

☐ 2023

☒ 2024

☐ 2025

☐ Ausgewählte anzeigen

4

Verkehrsrichtung

Import

Wert suchen

☐ Alle auswählen

☐ Export

☒ Import

☐ Ausgewählte anzeigen

Total

Gesamttotal (Total 2)

Wert suchen

Gesamttotal (Total 2)

Konjunkturelles Total (Total 1)

6

Waren (Stufe)

- Gesamthandel

Wert suchen

- Gesamthandel

TN 2-stellig

TN 4-stellig

TN 6-stellig

TN 8-stellig

7

Waren (Text)

Alle

Orangen

Suchen

☐ Ausgewählte anzeigen



SwissImpex

Eingabe der Abfrageparameter:

Steuerelement	Abfrage
Periodentyp	Jahr
Periode	2024
Verkehrsrichtung	Import
Total	Total 2
Waren (Stufe)	TN8
Waren (Text)	7 Orangen, Zitronen
Ländergruppe	8 Kontinente
Handelspartner	9 Alle

Waren (Text)

0805.1000 - Orangen, frisch oder getrocknet

Oranger

☐ Alle Ergebnisse auswählen

☒ 0805.1000 - Orangen, frisch oder getrocknet

☐ 0805.9000 - Zitrusfrüchte, frisch oder getrocknet (ausg. Orangen, Zitronen, Pampelmusen, Grapefruits, Mandarinen, einschl. T...

☐ 2009.1110 - Orangensaft, ungegoren, ohne Zusatz von Alkohol, Zucker oder anderen Süßmitteln, gefroren

☐ 2009.1120 - Orangensaft, ungegoren, ohne Zusatz von Alkohol, mit Zusatz von Zucker oder anderen Süßmitteln, gefroren

☐ 2009.1210 - Orangensaft, ungegoren, ohne Zusatz von Alkohol, mit einem Brix-Wert von ≤ 10

☐ 2009.1220 - Orangensaft, ungegoren, ohne Zusatz von Alkohol, mit Zusatz von Zucker oder anderen Süßmitteln, mit einem B...

☐ 2009.1930 - Orangensaft, ungegoren, ohne Zusatz von Alkohol, Zucker oder anderen Süßmitteln, mit einem Brix-Wert von > 2...

☐ 2009.1940 - Orangensaft, ungegoren, ohne Zusatz von Alkohol, mit Zusatz von Zucker oder anderen Süßmitteln, mit einem B...

☐ 2009.3119 - Saft aus Zitrusfrüchten, ungegoren, ohne Zusatz von Alkohol, Zucker oder anderen Süßmitteln, mit einem Brix-...

☐ 2009.3120 - Saft aus Zitrusfrüchten, ungegoren, ohne Zusatz von Alkohol, mit Zusatz von Zucker oder anderen Süßmitteln, ...

1 - 14

Suchen

☐ Ausgewählte anzeigen

Handelspartner

Alle

Wert suchen

☒ Alle auswählen

☒ AD - Andorra

☒ AE - Emirate, Arab.

☒ AF - Afghanistan

☒ AG - Antigua

☒ AI - Anguilla

☒ AL - Albanien

☒ AM - Armenien

☒ AN - Nied. Antillen

☒ AO - Angola

☒ AQ - Antarktis

☐ Ausgewählte anzeigen

Ländergruppe

Kontinente

Wert suchen

Alle auswählen

- Gesamthandel

- Welt

EU/Nicht-EU

Entwicklungsländer (APS)/Andere

Entwicklungsländer (PMA)/Andere

Kontinente



SwissImpex

Das Resultat erscheint in der **Datentabelle**. Werden weitere Parameter hinzugefügt, aktualisiert sie sich automatisch.

←

SwissImpex - Aussenhandel im Fokus

?

Anmelden →

DE

↕

	in Mio.	Veränderung ggü. Vorjahr
2025 10	39 987	▲ 45%
2025 Q3	95 234	▲ 27%
2025 01 - 2025 10	344 524	▲ 28%

	in Mio.	Veränderung ggü. Vorjahr
2025 10	42 091	▲ 15%
2025 Q3	104 466	▲ 15%
2025 01 - 2025 10	386 456	▲ 19%

	in Mio.	Veränderung ggü. Vorjahr
2025 10	2 104	▼ -76%
2025 Q3	9 232	▼ -40%
2025 01 - 2025 10	41 931	▼ -25%

Aussenhandel

Gesamttotal (Total 2)

Periode	Ländergruppe	Untergruppe	Handelspartner	Waren (Text)	Zusatzmenge ...	Verkehrsrichtung		
						Import		
						Zusatzmenge	Kilogramm (kg)	CHF
2024	Afrika	Nordafrika	EG - Ägypten	0805.1000 - Orangen, frisch oder getrocknet	-		1 771 634	1 041 735
				0805.5000 - Zitronen Citrus limon, Citrus limonum und Limetten Citrus ...	-		14 488	15 744
			MA - Marokko	0805.1000 - Orangen, frisch oder getrocknet	-		118 419	160 522
				0805.5000 - Zitronen Citrus limon, Citrus limonum und Limetten Citrus ...	-		3 564	35 230
		Subsahara-Afrika	TN - Tunesien	0805.1000 - Orangen, frisch oder getrocknet	-		2 325	3 590
				0805.5000 - Zitronen Citrus limon, Citrus limonum und Limetten Citrus ...	-		202	745
			CI - ...	0805.5000 - Zitronen Citrus limon, Citrus limonum und Limetten Citrus ...	-		37	61
			CM - Kamerun	0805.5000 - Zitronen Citrus limon, Citrus limonum und Limetten Citrus ...	-		600	944
			ER - Eritrea	0805.1000 - Orangen, frisch oder getrocknet	-		5	55
			KE - Kenia	0805.5000 - Zitronen Citrus limon, Citrus limonum und Limetten Citrus ...	-		4	42
			SO - Somalia	0805.5000 - Zitronen Citrus limon, Citrus limonum und Limetten Citrus ...	-		12	5
			TG - Togo	0805.5000 - Zitronen Citrus limon, Citrus limonum und Limetten Citrus ...	-		296	1 000
			UG - Uganda	0805.5000 - Zitronen Citrus limon, Citrus limonum und Limetten Citrus ...	-			

Blau hinterlegte Zahlen sind noch provisorisch. [Weitere Informationen](#)

Entwicklung Aussenhandel (CHF)

ausgewählte Periode, Verkehrsrichtung, TN und Handelspartner

0805.1000 - Orangen, frisch oder getrocknet

0805.5000 - Zitronen Citrus limon, Citrus limo...

● Import

Wert nach Handelspartner (CHF)

ausgewählte Periode, Verkehrsrichtung, TN und Handelspartner



SwissImpex

SwissImpex beinhaltet eine **Sortierfunktion**, die über die erste Spalte «Periode» gesteuert wird. Es kann nach Periode, Zusatzmenge, Menge und Wert sortiert werden.

SwissImpex - Aussenhandel im Fokus

?

Anmelden →

DE

Gesamthandel Import (Total 2)			Gesamthandel Export (Total 2)			Handelsbilanz Saldo (Total 2)		
	in Mio.	Veränderung ggü. Vorjahr		in Mio.	Veränderung ggü. Vorjahr		in Mio.	Veränderung ggü. Vorjahr
2025 10	39 987	▲ 45%	2025 10	42 091	▲ 15%	2025 10	2 104	▼ -76%
2025 Q3	95 234	▲ 27%	2025 Q3	104 466	▲ 15%	2025 Q3	9 232	▼ -40%
2025 01 - 2025 10	344 524	▲ 28%	2025 01 - 2025 10	386 456	▲ 19%	2025 01 - 2025 10	41 931	▼ -25%

Aussenhandel

Gesamttotal (Total 2)

Periode	Ländergruppe	Untergruppe	Handelspartner	Waren (Text)	Zusatzmenge ...	Verkehrsrichtung		
						Import	Kilogramm (kg)	CHF
Maximieren				0805.5000 - Zitronen Citr...	-		6 138	8 497
Minimieren				0805.5000 - Zitronen Citr...	-		1 200	3 120
Sortieren nach: Periode >		☐ Nord-, Ost und Zentralasien	☐ SA - Saudi-...	0805.1000 - Orangen, fris...	-		30	92
Sortierreihenfolge: Absteigend >			☐ BD - ...	0805.5000 - Zitronen Citr...	-		1 519	6 806
Ausblenden			☐ CN - China	0805.1000 - Orangen, fris...	-		116	3 437
				0805.5000 - Zitronen Citr...	-		1 952	5 698
			☐ IN - Indien	0805.1000 - Orangen, fris...	-		13 201	17 758
				0805.5000 - Zitronen Citr...	-		6 168	11 076
			☐ JP - Japan	0805.5000 - Zitronen Citr...	-		260	8 836
			☐ LK - Sri Lanka	0805.5000 - Zitronen Citr...	-		45	23
			☐ TR - Türkei	0805.1000 - Orangen, fris...	-		21 332	21 068
				0805.5000 - Zitronen Citr...	-		82 800	99 214

Blau hinterlegte Zahlen sind noch provisorisch. [Weitere Informationen](#)

Entwicklung Aussenhandel (CHF)

ausgewählte Periode, Verkehrsrichtung, TN und Handelspartner

Wert nach Handelspartner (CHF)

ausgewählte Periode, Verkehrsrichtung, TN und Handelspartner



SwissImpex

Die Tabelle kann durch Klicken auf das Zusatzmenu oben rechts **vergrössert** werden. Die einzelnen **Spaltenbreiten** können angepasst werden.

SwissImpex - Aussenhandel im Fokus

?

Anmelden ->

DE

	in Mio.	Veränderung ggü. Vorjahr		in Mio.	Veränderung ggü. Vorjahr		in Mio.	Veränderung ggü. Vorjahr
2025 10	39 987	▲ 45%	2025 10	42 091	▲ 15%	2025 10	2 104	▼ -76%
2025 Q3	95 234	▲ 27%	2025 Q3	104 466	▲ 15%	2025 Q3	9 232	▼ -40%
			2025 01 - 2025 10	386 456	▲ 19%	2025 01 - 2025 10	41 931	▼ -25%

Verkehrsrichtung

Periode	Ländergruppe	Untergruppe	Handelspartner	Waren (Text)	Zusatzmenge ...	Import	Zusatzmenge	Kilogramm (kg)	CHF
2024	Afrika	Nordafrika	EG - Ägypten	0805.1000 - Orangen, frisch oder getrocknet	-			1 771 634	1 041 735
				0805.5000 - Zitronen Citrus limon, Citrus limonum und Limetten ...	-			14 488	15 744
			MA - Marokko	0805.1000 - Orangen, frisch oder getrocknet	-			118 419	160 522
				0805.5000 - Zitronen Citrus limon, Citrus limonum und Limetten ...	-			3 564	35 230
			TN - Tunesien	0805.1000 - Orangen, frisch oder getrocknet	-			2 325	3 590
				0805.5000 - Zitronen Citrus limon, Citrus limonum und Limetten ...	-			202	745
		Subsahara-Afrika	CI - ...	0805.5000 - Zitronen Citrus limon, Citrus limonum und Limetten ...	-			37	61
			CM - Kamerun	0805.5000 - Zitronen Citrus limon, Citrus limonum und Limetten ...	-			600	944
			ER - Eritrea	0805.1000 - Orangen, frisch oder getrocknet	-			5	55
			KE - Kenia	0805.5000 - Zitronen Citrus limon, Citrus limonum und Limetten ...	-			4	42
			SO - Somalia	0805.5000 - Zitronen Citrus limon, Citrus limonum und Limetten ...	-			12	5
			TG - Togo	0805.5000 - Zitronen Citrus limon, Citrus limonum und Limetten ...	-			296	1 000
			UG - Uganda	0805.5000 - Zitronen Citrus limon, Citrus limonum und Limetten ...	-				

Blau hinterlegte Zahlen sind noch provisorisch. [Weitere Informationen](#)

Entwicklung Aussenhandel (CHF)

ausgewählte Periode, Verkehrsrichtung, TN und Handelspartner

0805.1000 - Orangen, frisch oder getrocknet

0805.5000 - Zitronen Citrus limon, Citrus limo...

● Import

Wert nach Handelspartner (CHF)

ausgewählte Periode, Verkehrsrichtung, TN und Handelspartner



SwissImpex

Die Tabelle kann durch Klicken auf das Zusatzmenu oben rechts als **CSV- oder XLSX-Datei** heruntergeladen werden.

SwissImpex - Aussenhandel im Fokus

?

Anmelden →

DE

	in Mio.	Veränderung ggü. Vorjahr			in Mio.	Veränderung ggü. Vorjahr			in Mio.	Veränderung ggü. Vorjahr	
2025 10	39 987	▲	45%	2025 10	42 091	▲	15%	2025 10	2 104	▼	-76%
2025 Q3	95 234	▲	27%	2025 Q3	104 466	▲	15%	2025 Q3	9 232	▼	-40%
			28%	2025 01 - 2025 10	386 456	▲	19%	2025 01 - 2025 10	41 931	▼	-25%

Schaltflächen "+/-" ausblenden

Exportieren nach CSV

Exportieren in Excel

Periode	Ländergruppe	Untergruppe	Handelspartner	Waren (Text)	Zusatzmenge ...	Verkehrsrichtung		
						Import	Kilogramm (kg)	CHF
2024	Afrika	Nordafrika	EG - Ägypten	0805.1000 - Orangen, frisch oder getrocknet	-		1 771 634	1 041 735
				0805.5000 - Zitronen Citrus limon, Citrus limonum und Limetten ...	-		14 488	15 744
			MA - Marokko	0805.1000 - Orangen, frisch oder getrocknet	-		118 419	160 522
				0805.5000 - Zitronen Citrus limon, Citrus limonum und Limetten ...	-		3 564	35 230
			TN - Tunesien	0805.1000 - Orangen, frisch oder getrocknet	-		2 325	3 590
				0805.5000 - Zitronen Citrus limon, Citrus limonum und Limetten ...	-		202	745
		Subsahara-Afrika	CI - ...	0805.5000 - Zitronen Citrus limon, Citrus limonum und Limetten ...	-		37	61
			CM - Kamerun	0805.5000 - Zitronen Citrus limon, Citrus limonum und Limetten ...	-		600	944
			ER - Eritrea	0805.1000 - Orangen, frisch oder getrocknet	-		5	55
			KE - Kenia	0805.5000 - Zitronen Citrus limon, Citrus limonum und Limetten ...	-		4	42
			SO - Somalia	0805.5000 - Zitronen Citrus limon, Citrus limonum und Limetten ...	-		12	5
			TG - Togo	0805.5000 - Zitronen Citrus limon, Citrus limonum und Limetten ...	-		296	1 000
UG - Uganda	0805.5000 - Zitronen Citrus limon, Citrus limonum und Limetten ...	-						

Blau hinterlegte Zahlen sind noch provisorisch. [Weitere Informationen](#)

Entwicklung Aussenhandel (CHF)

ausgewählte Periode, Verkehrsrichtung, TN und Handelspartner

0805.1000 - Orangen, frisch oder getrocknet

0805.5000 - Zitronen Citrus limon, Citrus limo...

● Import

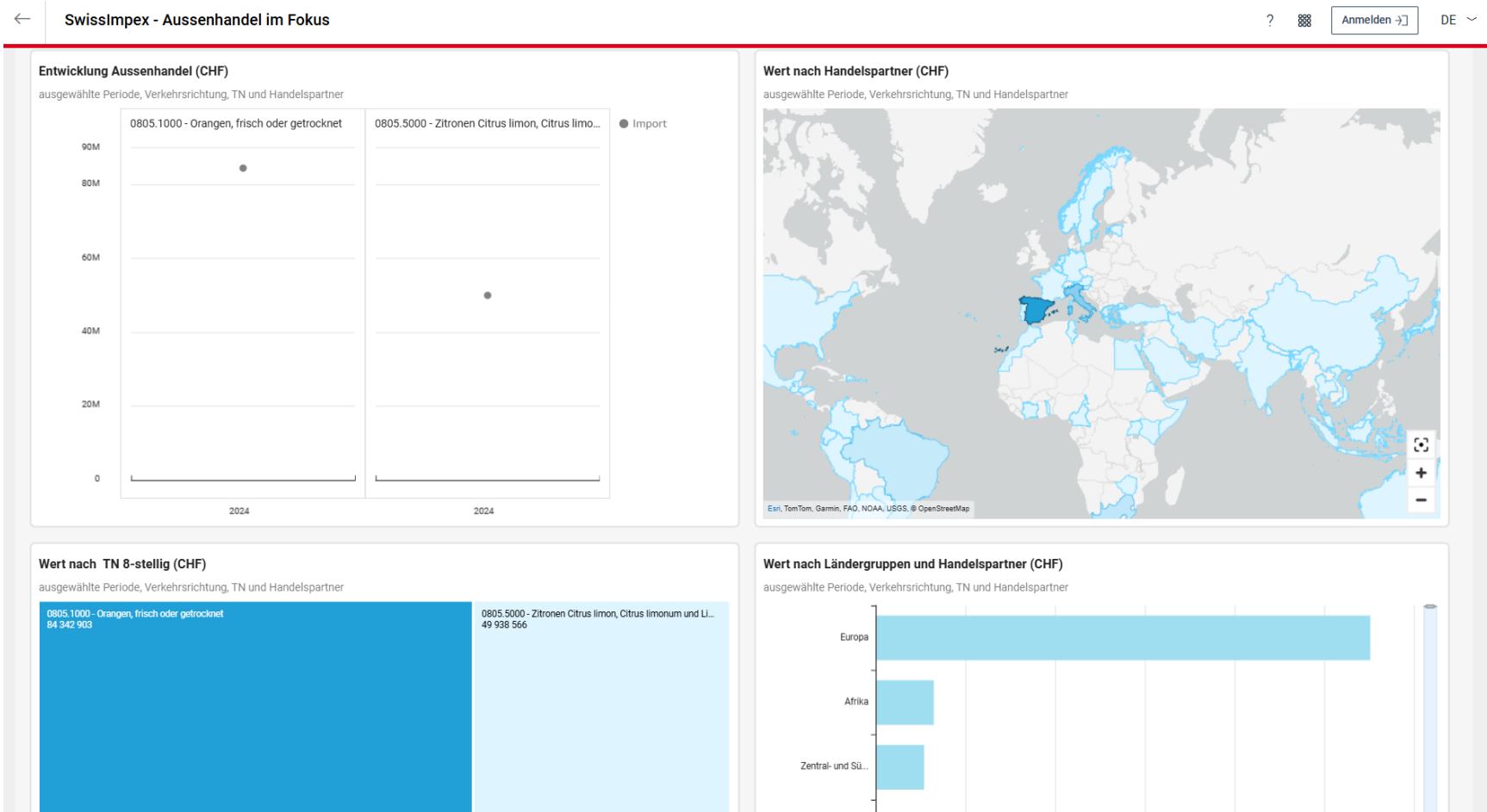
Wert nach Handelspartner (CHF)

ausgewählte Periode, Verkehrsrichtung, TN und Handelspartner



SwissImpex

Es stehen verschiedene **graphische Darstellungen** zur Auswahl. Diese können auch maximiert werden. Ihr Inhalt entspricht den **gewählten Parametern**.

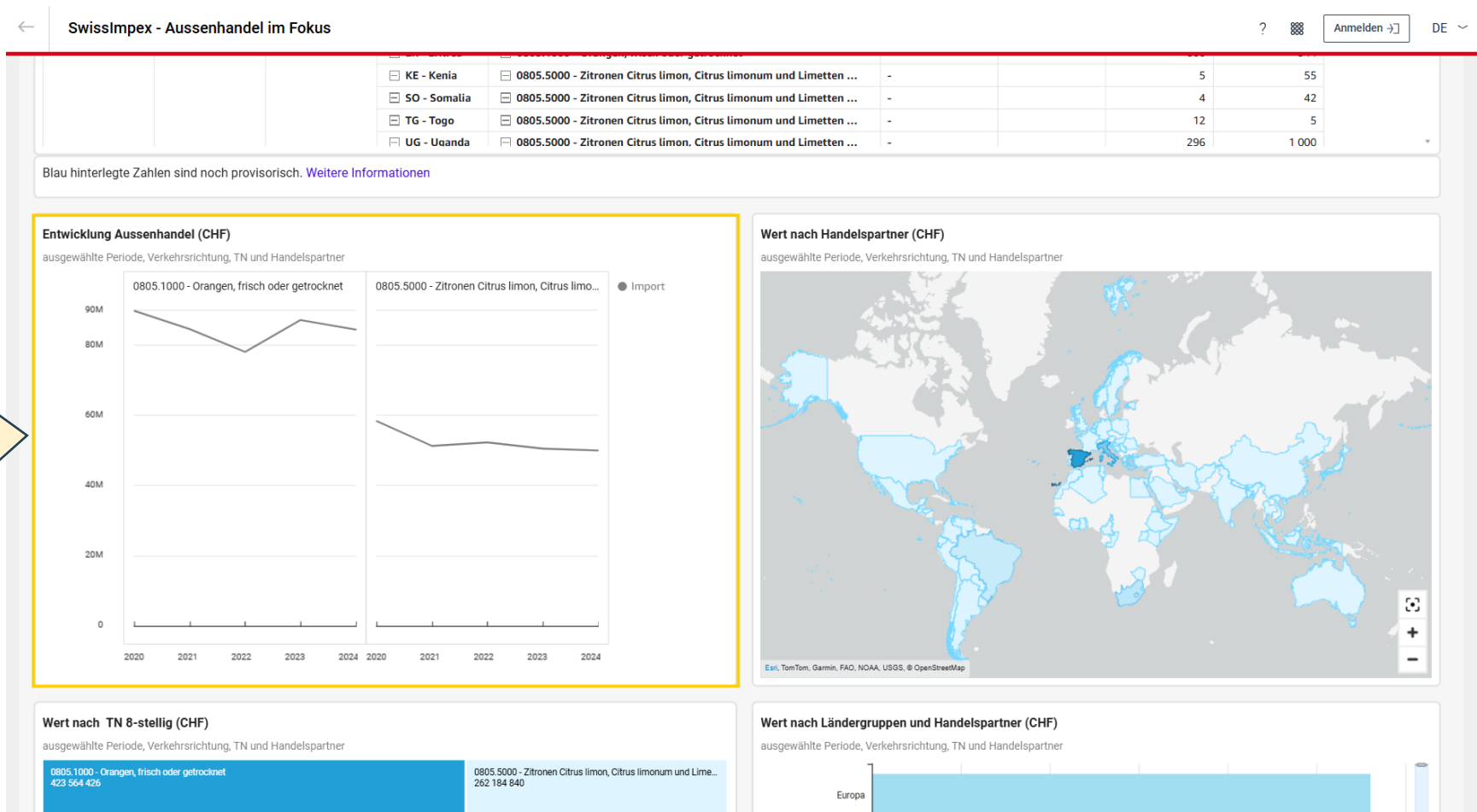




SwissImpex

Liniendiagramm zur Entwicklung

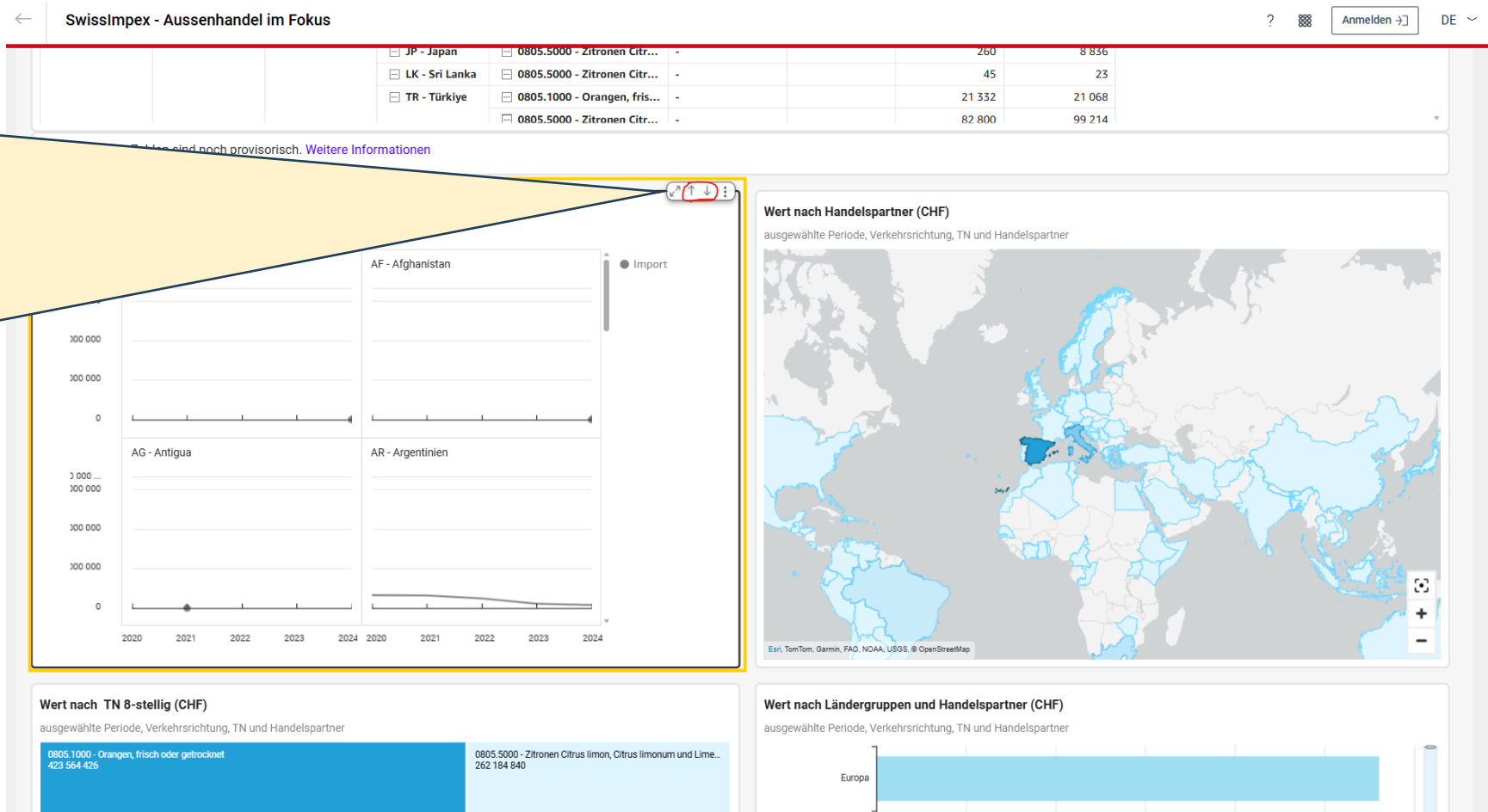
Zeigt den Wert je Ware oder Handelspartner auf einem Zeitstrahl.





SwissImpex

SwissImpex beinhaltet einige **Spezialfunktionen**. In der Grafik Liniendiagramm kann mit den Pfeilen im Kontextmenu zwischen **verschiedenen Ebenen (Ware bzw. Handelspartner)** gewechselt werden.

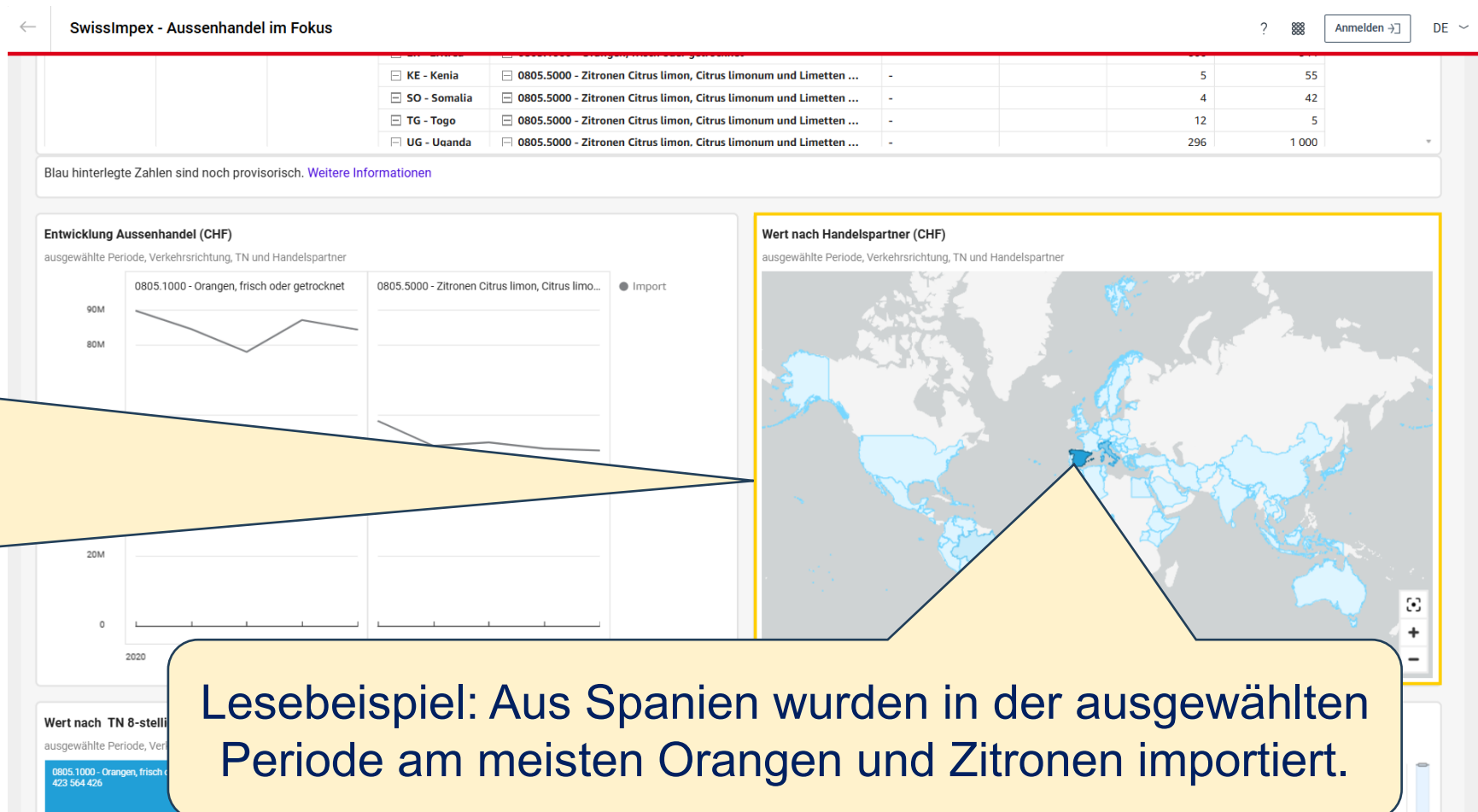




SwissImpex

Geomap zur geographischen Verteilung

Zeigt den Wert und die Handelsintensität je Handelspartner auf einer skalierbaren Weltkarte.



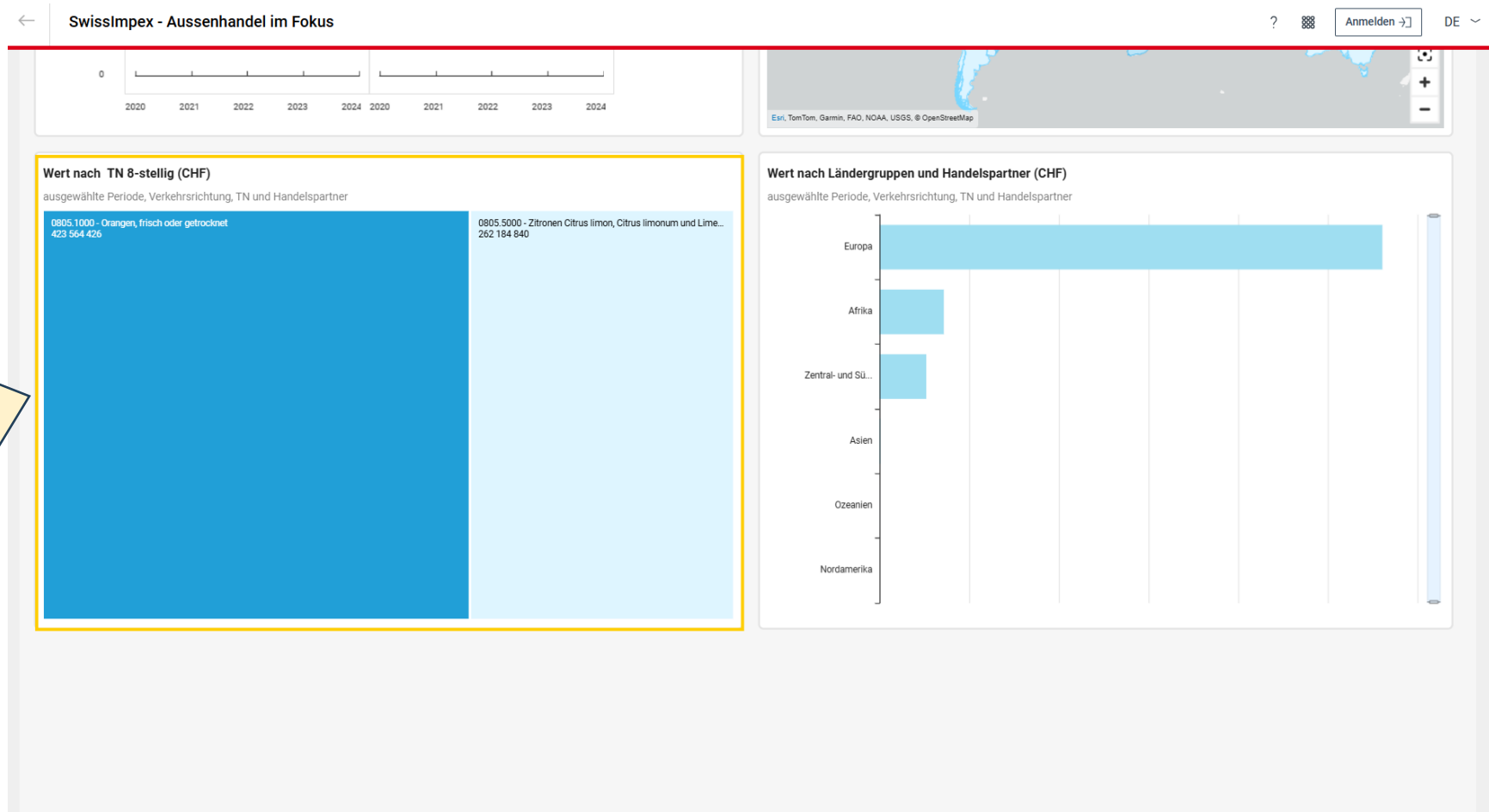
Lesebeispiel: Aus Spanien wurden in der ausgewählten Periode am meisten Orangen und Zitronen importiert.



SwissImpex

Treemap zur Verteilung je Ware

Zeigt den Wert und
den Anteil je Ware in
Kacheln.

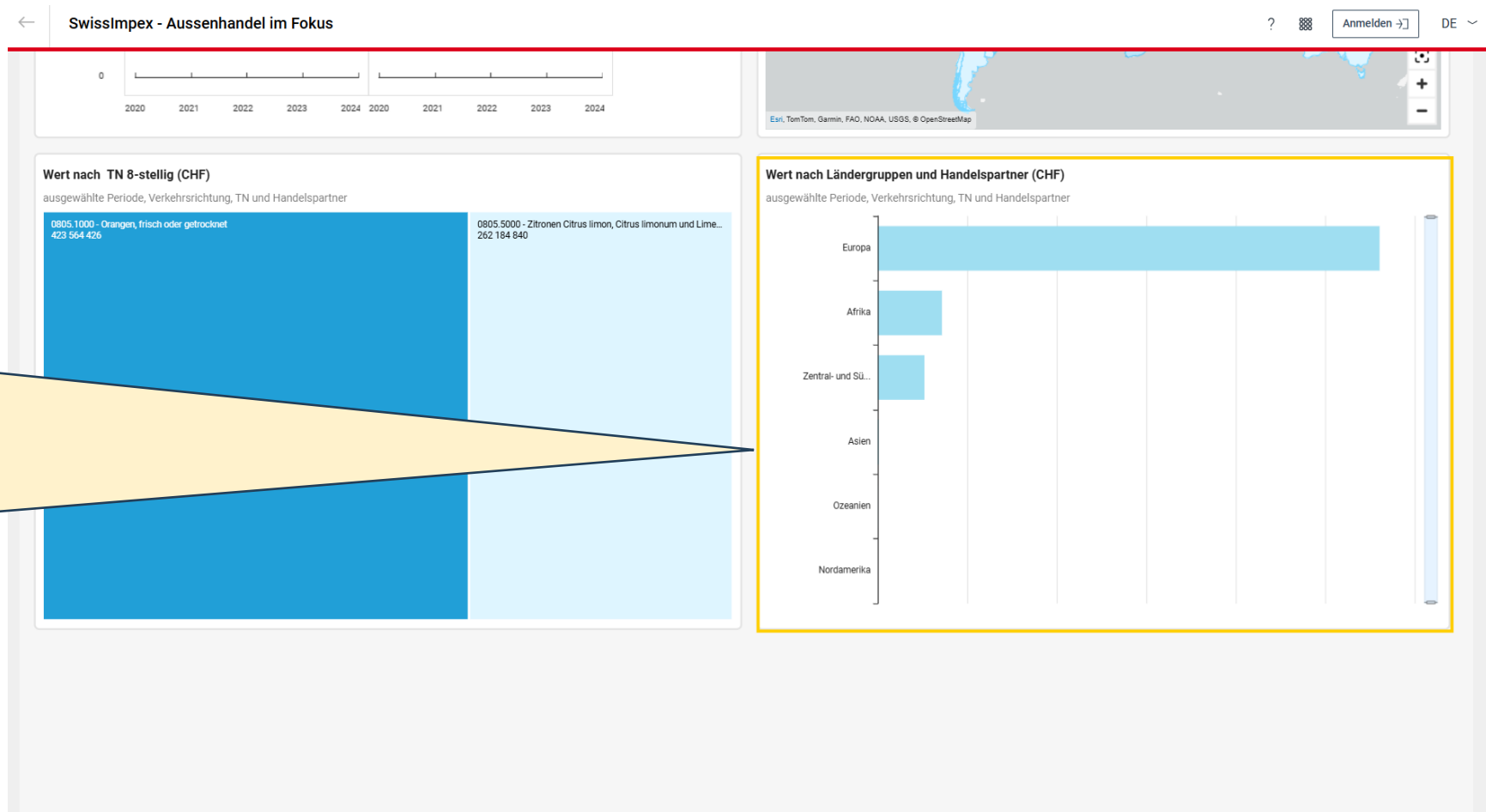




SwissImpex

Balkendiagramm zur Verteilung je Ländergruppe bzw. Handelspartner

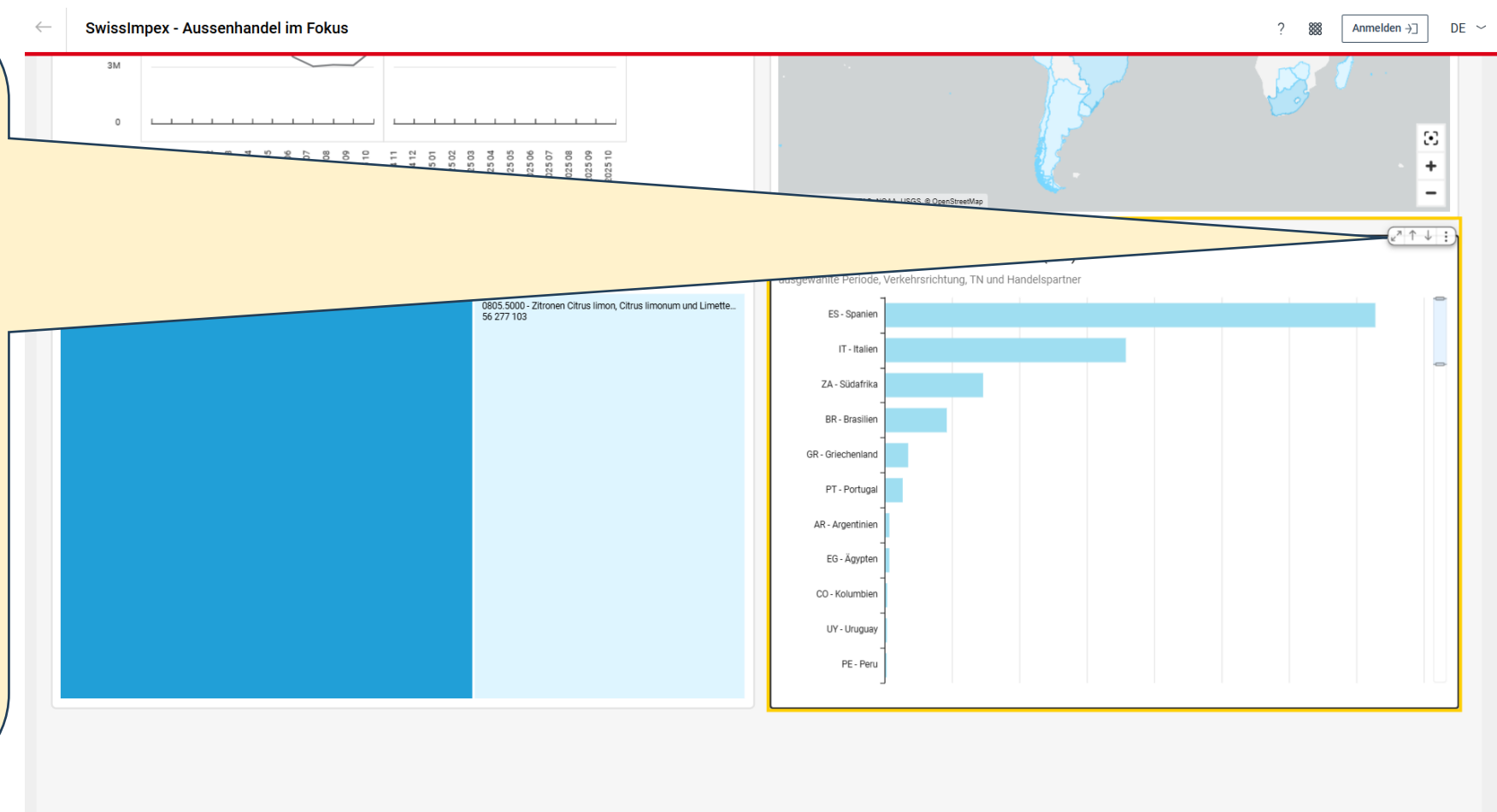
Zeigt den Wert und den Anteil je Ländergruppe bzw. Handelspartner.





SwissImpex

In der Grafik
Balkendiagramm
kann mit den Pfeilen
im Kontextmenu
zwischen
**verschiedenen
Ebenen**
(Ländergruppe bzw.
Handelspartner)
gewechselt werden.





SwissImpex

Haben Sie Fragen?

Das Team der Aussenhandelsstatistik steht Ihnen gerne zur Verfügung:

stat@bazg.admin.ch

+41 58 462 66 10