



Leistungsabhängige Schwerverkehrsabgabe

LSVA – ÜBERSICHT

AUSGABE 2022

INHALT

1	Einleitung	2
2	Berechnung der LSVA.....	3
3	Erfassungshilfsmittel	4
3.1	Überblick	4
3.2	Erfassungsgerät Emotach®	4
3.3	EETS-Erfassungsgerät (Europäischer elektronischer Mautdienst)	5
3.4	Identifikationskarte und Abfertigungsterminal	6
4	Von den Daten bis zur Rechnung.....	7
5	Rückerstattungen und Begünstigungen.....	7
6	Kontrollen.....	7
7	Interoperabilität	8
8	Kontakt / Auskunft	8

1 Einleitung

Seit dem 1. Januar 2001 wird in der Schweiz die leistungsabhängige Schwerverkehrsabgabe LSVA erhoben. Die LSVA ersetzt die seit 1985 bestehende pauschale Schwerverkehrsabgabe und stützt sich auf ein Gesetz, das im September 1998 in einer Volksabstimmung mit deutlicher Mehrheit angenommen wurde.

Der Abgabe unterliegen alle in- und ausländischen Fahrzeuge für den Gütertransport deren höchstzulässiges Gesamtgewicht 3.5 Tonnen übersteigt. Die Abgabe wird auf allen öffentlichen Strassen der Schweiz erhoben.

Die Höhe der Abgabe hängt von den gefahrenen Kilometern, vom höchstzulässigen Gesamtgewicht und von den Emissionsnormen (Euroklassen) des Fahrzeugs ab. Seit dem 1. Januar 2017 beträgt der Tarif zwischen 2.28 und 3.10 Rp. pro tkm. Dadurch wird ein Gesamtertrag von ca. 1.6 Mia. Franken pro Jahr erreicht.

Die in der Schweiz gefahrenen Kilometer werden vom Fahrtschreiber abgelesen. Ein Fahrtschreiber ist in praktisch allen Fahrzeugen vorhanden, die der Abgabe unterliegen. Anhänger werden nicht separat, sondern zusammen mit dem Zugfahrzeug veranlagt. Für die Fahrzeugkombination bemisst sich der Tarif nach dem auf schweizerischen Strassen zulässigen Höchstgewicht. Dieses Höchstgewicht kann tiefer sein als die Summe der maximalen Gesamtgewichte von Zugfahrzeug und Anhänger, da es auch von den Eigenschaften des Zugfahrzeugs abhängt und der generellen nationalen Gewichtslimite unterworfen ist. Die nationale Gewichtslimite beträgt 40 Tonnen.

Es gilt die Mitwirkungs- und Selbstdeklarationspflicht der abgabepflichtigen Person. Inländische Fahrzeughalter deklarieren die gefahrenen Kilometer monatlich beim Bundesamt für Zoll und Grenzsicherheit BAZG. Ausländische Fahrzeugführer deklarieren die zurückgelegte Distanz an der Zollstelle beim Verlassen der Schweiz. Die Abgabe wird entweder bei der Ausreise bar bezahlt oder periodisch einem Konto oder einer Tankkarte des Fahrzeughalters belastet. Seit dem Jahr 2021 kann die Abgabe bei im Ausland immatrikulierten Fahrzeugen auch über ein zugelassenes EETS-Erfassungsgerät beglichen werden.

Verantwortlich für die korrekte Deklaration ist der Fahrzeughalter (und für ausländische Fahrzeuge zusätzlich der Fahrzeugführer). Er ist auch verantwortlich für die korrekte Funktion des Erfassungsgerätes, welches die relevanten Daten aufzeichnet. Diese Regelungen folgen aus dem Prinzip der Mitwirkungspflicht der abgabepflichtigen Personen.

Schwere Fahrzeuge für den Personentransport, z.B. Busse, sind von der leistungsabhängigen Abgabe ausgenommen. Sie bezahlen eine pauschale Abgabe. Gewisse Fahrzeuge (Militär, Polizei, Feuerwehr, etc.) sind von der Abgabe befreit.

Das LSVA-Erhebungssystem wird vom BAZG in Zusammenarbeit mit den kantonalen Strassenverkehrsämtern, den Fahrzeughaltern und den autorisierten Montagestellen betrieben.

Die erstmaligen Investitionskosten für die schweizerischen Behörden betragen insgesamt rund 290 Mio. Franken. Darunter fielen die Entwicklung (Erhebungssystem, Erfassungsgerät, etc.), die Beschaffung und Errichtung der notwendigen strassenseitigen Infrastruktur (Bakenanlagen und Hintergrundsystem) und die Beschaffung der Erfassungsgeräte.

Die jährlichen Kosten für Betrieb, Unterhalt und zusätzliches Personal machen rund 5 - 6 % des Gesamtertrags aus, also relativ wenig im Vergleich zu anderen elektronischen Gebührenerhebungssystemen.

2 Berechnung der LSVa

Die LSVa bemisst sich nach den gefahrenen Kilometern, dem höchstzulässigen Gesamtgewicht sowie nach den Schadstoffwerten des Zugfahrzeuges.



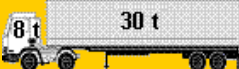

Gültige Ansätze:

	Abgabekategorie 1	Abgabekategorie 2	Abgabekategorie 3
Emissionsnorm	EURO 0 bis EURO 5	-	EURO 6
Satz pro t und km	3,10 Rp./tkm	-	2,28 Rp./tkm

Das massgebende Gewicht für die Veranlagung der LSVa errechnet sich aus der kleinsten der folgenden drei möglichen Gewichtseinheiten:

- Gesamtgewicht des Zugfahrzeuges plus Gesamtgewicht des Anhängers resp. Leergewicht Sattelschlepper plus Gesamtgewicht Sattelanhänger *oder*
- Gesamtzugsgewicht *oder*
- Nationale Gewichtslimite (40 Tonnen)

Berechnungsbeispiele:

Tarifstufe in Rp.			X	gefahrene Km	X	massgebendes Gewicht ¹ Zugfahrzeug und Anhänger	Abgabe in CHF
1	2	3					
3.10			X	300	X	 18 t	167.40
	3.10		X	300	X	 34 t	316.20
		2.28	X	300	X	 38 t ²	259.90
		2.28	X	300	X	 40 t ³	273.60

Tarif pro Tonne und Kilometer (tkm)

Stufe 1 = Abgabekategorie 1 (entspricht Emissionsnorm EURO 0 / 1 / 2 / 3 / 4 / 5)

Stufe 2 = Abgabekategorie 2

Stufe 3 = Abgabekategorie 3 (entspricht Emissionsnorm EURO 6)

Fahrleistung auf öffentlichen Strassen in der Schweiz und/oder dem Fürstentum Liechtenstein

¹ Massgebendes Gewicht: = höchstzulässiges Gesamtgewicht **gemäss Fahrzeugausweis**. Bei einer Fahrzeugkombination (mit Anhänger) werden die zulässigen Gesamtgewichte addiert.

² Bei getrennt immatrikulierten Sattelzügen: = Leergewicht Sattelschlepper und zulässiges Gesamtgewicht des Anhängers





³ Die nationale Gewichtslimite beträgt 40 t (folglich gilt diese für die Abgabeberechnung)

3 Erfassungshilfsmittel

3.1 Überblick

Alle der Abgabe unterliegenden **inländischen Fahrzeuge** müssen obligatorisch mit einem Erfassungsgerät (OBU, On-Bord Unit) ausgerüstet sein. Dies betrifft insgesamt ca. 55'000 LKW. Ausnahmen von der Einbaupflicht werden nur in wenigen begründeten Fällen gewährt.

Ausländische Fahrzeuge werden beim ersten Grenzübertritt registriert und erhalten eine fahrzeugspezifische Identifikationskarte (ID-Card), welche in der Folge eine einfache und schnelle Abfertigung an der Grenze ermöglicht. Ausländische Fahrzeuge können auf freiwilliger Basis ebenfalls mit einem Erfassungsgerät ausgerüstet werden.

Inländische Fahrzeuge	Ausländische Fahrzeuge
<p>Grundsätzlich ausgerüstet mit Erfassungsgerät Emotach</p> 	<p>Grundsätzlich Benutzung von ID-Card am Abfertigungsterminal</p> 
<p>Im bewilligten Ausnahmefall: Deklaration der Fahrleistung mit Formular</p> 	<p>Freiwillig ausgerüstet mit Erfassungsgerät (Emotach oder EETS)</p> 

3.2 Erfassungsgerät Emotach®

Das Erfassungsgerät registriert automatisch die auf schweizerischem Boden gefahrenen Kilometer mittels einer elektrischen Verbindung zum Fahrtschreiber. Die Kilometeraufzeichnung wird ergänzt durch eine satellitengestützte Positionsbestimmung mittels GPS und durch einen Bewegungssensor. Diese beiden Komponenten dienen der Kontrolle ob das Signal des Fahrtschreibers unterbrochen oder verfälscht wird. Der Einbau des Gerätes kann nur in autorisierten Montagewerkstätten erfolgen.





Beim Grenzübertritt wird die Kilometraufzeichnung automatisch ein- oder ausgeschaltet. Dies geschieht über eine kurzreichweitige Mikrowellen-Funkverbindung. An den Grenzübergängen sind dafür Funkbaken über den Fahrbahnen installiert. Diese Funktechnologie ist unter dem Kürzel DSRC (Dedicated Short-Range Communication) bekannt und für die elektronische Gebührenerfassung europaweit standardisiert.

Das An- oder Abkoppeln eines Anhängers muss der Fahrzeugführer am Erfassungsgerät deklarieren. Er kann hierzu entweder eine Chipkarte mit den Daten des Anhängers in das Erfassungsgerät einschieben, aus einer Liste bereits verwendeter Anhänger auswählen oder die Anhängerdaten manuell über die Tastatur erfassen.

Eine Anhängerdeklaration ist nur bei Stillstand des Fahrzeuges möglich. Das Erfassungsgerät registriert Zeit, Datum, das höchstzulässige Anhängergewicht und den Kilometerstand. Zudem verfügt das Erfassungsgerät über eine einfache Anhängererkennung, welche den Fahrzeugführer an die Deklaration des Anhängers erinnert, falls diese vergessen wurde.

Für Kontrollzwecke verfügt das an der Frontscheibe montierte Erfassungsgerät eine von aussen sichtbare Leuchtanzeige. An dieser Anzeige kann man auf Distanz erkennen, ob das Gerät in Betrieb ist und ob ein Anhänger deklariert wurde.

Die Beschaffungskosten für ein Erfassungsgerät betragen ca. 1'000 Franken. Für die **Erstausrüstung** gibt das BAZG für jedes der Einbaupflicht unterliegende Motorfahrzeug ein Erfassungsgerät kostenlos ab. Ebenfalls kostenlos ist der Ersatz von technisch defekten Erfassungsgeräten. Die Einbaukosten für die Erstausrüstung gehen zu Lasten des Fahrzeughalters und betragen je nach Fahrzeugtyp zwischen 300 und 700 Franken. Bei technisch defekten Erfassungsgeräten übernimmt das BAZG die Kosten für die Austauscharbeiten in Form einer Pauschale.

Inländische Fahrzeughalter sind verpflichtet, die im Erfassungsgerät aufgezeichneten Daten monatlich dem BAZG zu deklarieren. Der Fahrzeughalter führt eine Deklarations-Chipkarte in das Erfassungsgerät ein, auf die die aufgezeichneten Daten kopiert werden und sendet diese Chipkarte per Post an das BAZG. Alternativ kann der Fahrzeughalter die Chipkarte auch am eigenen Computer auslesen und die Deklarationsdaten elektronisch übermitteln (Internet-Deklaration).

Ausländische Halter können Ihre Fahrzeuge freiwillig mit einem Erfassungsgerät ausrüsten. Nebst korrekter Bedienung des Gerätes ist der Einbau an folgende Bedingungen gebunden:

- Eröffnung eines LSVA-Kontos beim BAZG
- Leistung einer genügenden Sicherheit
- Einbau des Erfassungsgerätes auf eigene Kosten bei einer autorisierten Werkstatt (Montagestelle) in der Schweiz oder dem Fürstentum Liechtenstein.

Die Deklarationsdaten werden direkt bei jeder Ausfahrt ausgelesen (Funkbakenkommunikation) und die Abgabe monatlich in Rechnung gestellt.

3.3 EETS-Erfassungsgerät (Europäischer elektronischer Mautdienst)

Bei im Ausland immatrikulierten Fahrzeugen kann die Abgabe über ein zugelassenes EETS-Erfassungsgerät beglichen werden. Wer den EETS nutzen will, muss mit einem EETS-Anbieter einen Vertrag über die Erhebung der LSVA abschliessen. Die vom

entsprechenden Erfassungsgerät aufgezeichneten Daten werden vom EETS-Anbieter dem BAZG übermittelt, welches für jede Fahrt eine elektronische Veranlagungsverfügung erstellt. Diese wird dem Abgabepflichtigen via EETS-Anbieter zugestellt.



3.4 Identifikationskarte und Abfertigungsterminal

Ausländische Fahrzeuge ohne Erfassungsgerät müssen bei ihrem ersten Erscheinen an der schweizerischen Grenze die abgaberelevanten Daten registrieren lassen: Nummernschild, Landeskennzeichen, Fahrzeughalter, zugelassenes Höchstgewicht, Emissionsnorm und Angaben für die Rechnungsstellung.



Der Fahrzeugführer muss die Angaben belegen, danach werden die Fahrzeugdaten in einer zentralen Datenbank gespeichert. Er erhält eine Identifikationskarte (ID-Card) für das Fahrzeug.

In der Folge begibt sich der Fahrzeugführer bei jeder Einreise an ein Abfertigungsterminal. Er schiebt die ID-Card in den Automaten und tippt Kilometerstand und Anhängerstatus ein.



Zollstelle, Datum und Zeitpunkt der Einfahrt in die Schweiz werden automatisch ergänzt.

Am Ende des Dialoges wählt der Fahrzeugführer aus, mit welchem Zahlungsmittel er die Abgabe bezahlen möchte. Am häufigsten werden Tankkarten von derzeit 16 verschiedenen Anbietern verwendet, die am Automaten online überprüft werden. Es besteht auch die Möglichkeit beim BAZG ein spezielles LSVA-Konto einzurichten oder in bar zu zahlen.

Die Angaben werden an den zentralen Rechner übermittelt. Der Fahrzeugführer erhält vom Abfertigungsterminal einen Beleg im Doppel. Ein Exemplar dient der Abfertigung bei der Ausreise, das andere behält er.

Die Abfertigungsmodalität bei der Ausreise hängt von der Art der Bezahlung ab. Falls die Bezahlung garantiert ist (durch eine Tankkarte oder ein LSVA-Konto), genügt es, wenn der Fahrzeugführer den Beleg, den er bei der Einreise erhalten hat, mit dem Ausfahrtskilometer-

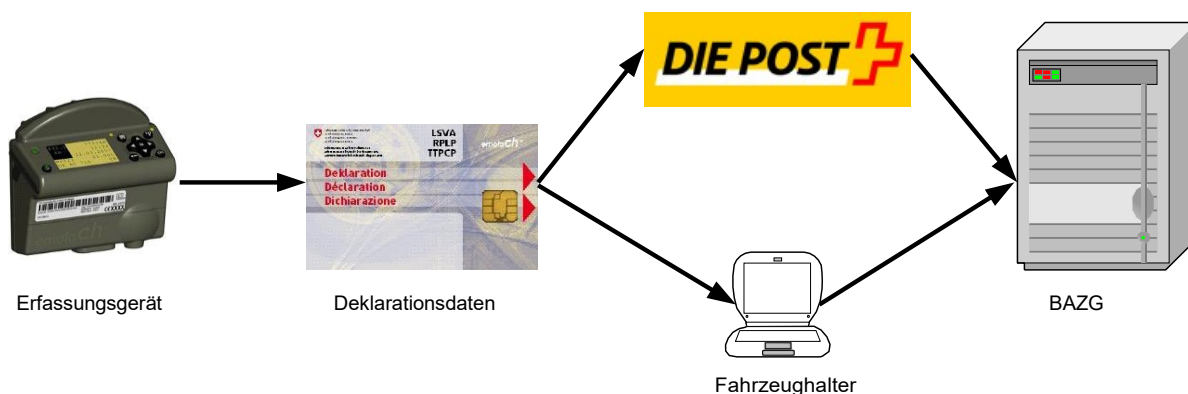
stand und seiner Unterschrift ergänzt und der Zollbehörde aushändigt. Der Fahrzeugführer muss nur aussteigen, wenn die Abgabe bar bezahlt werden muss.

4 Von den Daten bis zur Rechnung

Die Kantone unterstützen den Schweizer Zoll wesentlich. Sie erheben die Schwerverkehrsabgabe für jene Fahrzeuge, die pauschal veranlagt werden (z. B. Gesellschaftswagen). Für die leistungsabhängig zu veranlagenden Fahrzeuge erfassen, bzw. mutieren sie die Fahrzeugdaten und übermitteln diese an das zentrale Informatiksystem (IS LSVA) des BAZG. Das IS LSVA ist das Herzstück der ganzen LSVA-Erhebung. Dort laufen alle Fäden der Erfassung, Kontrolle und Rechnungsstellung zusammen.

Abgabeperiode ist der Kalendermonat. Der abgabepflichtige Halter muss die Fahrleistungsdaten Anfang des Folgemonats mit einer Chipkarte (Deklarationskarte) vom Erfassungsgerät auslesen. Die Meldung an den Zoll kann mit der Karte (per Post) geschehen – oder der Halter kann die Daten selbst auslesen und elektronisch übermitteln

Er hat auch die Möglichkeit, die Daten für sein Fuhrparkmanagement zu verwenden. Die auf der Chipkarte oder elektronisch übermittelten Fahrleistungsdaten (Deklaration) werden in das IS LSVA übernommen. Hier durchlaufen sie eine Plausibilitätsprüfung. Die so geprüften und allenfalls bereinigten Daten bilden die Grundlage für die Berechnung der Abgabe und für die Rechnungsstellung. Die Abgabe wird 60 Tage nach Ende der Abgabeperiode fällig und ist innerhalb von 30 Tagen zahlbar.



5 Rückerstattungen und Begünstigungen

- Fahrten im unbegleiteten kombinierten Verkehr (UKV)
- Transporte von Rohholz
- Transporte von offener Milch
- Transporte von landwirtschaftlichen Nutztieren

Weitere Informationen auf www.lsva.ch.

6 Kontrollen

Inländische Fahrzeuge können sehr lange in der Schweiz unterwegs sein, ohne jemals an die Landesgrenze zu kommen. Um eine korrekte Deklaration sicherzustellen, sind einige Sicherheitsüberlegungen in das Design des Erfassungsgerätes eingeflossen. So verfügt das Gerät u.a. über einen Bewegungssensor und einen GPS-Empfänger.

Zusätzlich kontrolliert das BAZG die ordnungsgemässe Deklaration mit stationären und mobilen Kontrollen im Verkehr.



Bei zur Zeit 27 fixen Kontrollanlagen auf dem schweizerischen Autobahnnetz werden die Daten des Erfassungsgerätes über die DSRC-Funkverbindung ausgelesen und mit den von der Anlage elektronisch gemessenen Daten (Kontrollschild, Fahrzeuglänge, etc.) automatisch verglichen. Ausländische resp. Fahrzeuge ohne Erfassungsgerät werden über das Kontrollschild erkannt. Ein auf dem restlichen Strassennetz eingesetztes Fahrzeug kann standortunabhängig eingesetzt werden.

Die von den stationären und mobilen Kontrollen erfassten Daten fließen zur weiteren Bearbeitung und Ahndung allfälliger Widerhandlungen in das zentrale Informatiksystem LSVA ein.

Die kantonalen Polizeikorps führen nach eigenem Ermessen ebenfalls Kontrollen zu Gunsten der LSVA durch. Diese sind oft mit weiteren Massnahmen zur Überprüfung des Schwerverkehrs kombiniert (Arbeits- und Ruhezeit, Gewichte, Alkohol, etc.)

7 Interoperabilität

Das LSVA Erfassungsgerät Emotach kann basierend auf der gemeinsamen DSRC-Technologie auch in Österreich eingesetzt werden. Bordgeräte aus ausländischen Mautsystemen hingegen können für die Erhebung der LSVA aufgrund der fehlenden Funktion zur Distanzerfassung nicht eingesetzt werden.

Seit dem Jahr 2021 kann die LSVA über den EETS entrichtet werden. Im EETS wird der Fahrzeughalter Kunde eines EETS-Anbieters seiner Wahl. Der EETS-Anbieter ist alleiniger Ansprech- und Vertragspartner des Fahrzeughalters, mit dessen Hilfe er neben der LSVA auch in anderen Mautsystemen in Europa seine Mautpflicht erfüllen kann. Er rüstet seinen Kunden dazu mit einem zugelassenen, interoperablen Bordgerät aus.

Für jene Fahrzeughalter ohne LSVA-Erfassungsgerät und welche nicht den interoperablen Dienst eines EETS-Anbieters in Anspruch nehmen wollen, steht weiterhin eine alternative Lösung zur Verfügung.

8 Kontakt / Auskunft

Weitere Informationen sowie unsere Kontaktdaten finden Sie im Internet unter www.lsva.ch.